

**Empresa:** VIGUES-CORRETORES DE SEGUROS, LDA

**ANEXO  
AO  
BALANÇO E DEMONSTRAÇÃO  
DOS RESULTADOS**

Exercício Económico de 2009

## ANEXO AO BALANÇO E À DEMONSTRAÇÃO DOS RESULTADOS

Exercício Dez 2009

1 Não foi derogada qualquer disposição do POC que efecte a imagem verdadeira e apropriada do activo, do passivo e dos resultados da empresa.

3 As existências foram valorizadas da seguinte forma:  
Imobilizado: Custo de Aquisição.

As amortizações foram calculadas pelo método das quotas constantes, tendo-se aplicado as taxas máximas legalmente em vigor.

As provisões foram ajustadas em função das perdas prováveis das respectivas rubricas.

6 Não existem situações que afectem de forma significativa os impostos futuros.

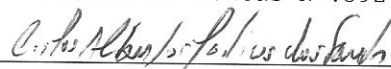
7

NOTA 7 - PESSOAS AO SERVIÇO E HORAS TRABALHADAS			
RUBRICAS	NÚMERO MÉDIO DE PESSOAS		NÚMERO DE HORAS TRABALHADAS MÉDIO
Pessoas ao serviço da empresa, remuneradas e não remuneradas:	A0417	0	A0428 4
Pessoas remuneradas ao serviço da empresa (assalariados):	A0418	0	A0428 4
Das quais: Aprendizizes	A0403	0	
Trabalhadores no domicílio	A0401	0	
Pessoas não remuneradas ao serviço da empresa (não assalariados):	A1508	0	A1611 0
Pessoas ao serviço da empresa por tipo de horário:			
Pessoas ao serviço da empresa a tempo completo	A0415	0	A0427 0
Das quais: Pessoas remuneradas ao serviço da empresa a tempo completo	A1508	0	A1612 0
Pessoas ao serviço da empresa a tempo parcial	A1510	0	A1615 0
Das quais: Pessoas remuneradas ao serviço da empresa a tempo parcial	A0420	0	A0429 0
Pessoas ao serviço da empresa, das quais:			
Pessoas ao serviço da empresa afectas à investigação e desenvolvimento	A0404	0	
Prestadores de serviços	A0433	0	A0439 0
Pessoas colocadas através de agências de trabalho temporário	A0425	0	

Administração/gerência:

Dez 2009

Técnico de Contas N°:39277



ANEXO AO BALANÇO E À DEMONSTRAÇÃO DOS RESULTADOS

Nota 10 - Activo Bruto


Exercício Dez 2009

Rubricas	Saldo inicial	Reavaliação / ajustamento	Aumentos	Alienações	Transferências e abates	Saldo final
Inobilizações Incorpóreas						
Despesas de instalação						
Despesas de investigação e de desenvolvimento						
Propriedade industrial e outros direitos						
Trespases						
Inobilizações em curso						
Adiantamentos p/ conta Imob. incorpóreas						
Inobilizações corpóreas						
Terenos e rec. naturais	2.581,28 €					2.581,28 €
Edifícios e outras construções	12.743,84 €					12.743,84 €
Equipamento básico						
Equipamento de transporte	76.001,09 €					76.001,09 €
Ferramentas e utensílios	398,54 €					398,54 €
Equipamento administrativo	44.488,07 €		1.432,80 €			45.920,87 €
Taras e vasilhame						
Outras inobilizações corpóreas	13.361,22 €					13.361,22 €
Inobilizações em curso						
Adiantamentos p/ conta Imob. corpóreas						
Investimentos financeiros						
Partes de capitalEmpresas do grupo	149.574,04 €		1.432,80 €			151.006,84 €
Empréstimos de financiamentoEmpresas do grupo						
Partes de capitalEmpresas associadas						
Empréstimos de financiamentoEmpresas associadas						
Títulos e outras aplicações financeiras						
Outros empréstimos concedidos						
Inobilizações em curso						
Adiantamento por conta de inv. financeiros						

Administração/gerência:

Dez 2009

Técnico de Contas N.º:39277



## ANEXO AO BALANÇO E À DEMONSTRAÇÃO DOS RESULTADOS

Nota 10 - Amortizações e Ajustamentos


Exercício Dez 2009

Rubricas	Saldo inicial	Reforço	Anulação/reversão	Saldo final
Inmobilizações Incorporáveis				
Despesas de instalação				
Despesas de investigação e de desenvolvimento				
Propriedade industrial e outros direitos				
Trespases				
Inmobilizações corpóreas				
Terrenos e rec. naturais				
Edifícios e outras construções	9.310,71 €	154,88 €		9.465,59 €
Equipamento básico	66.563,59 €	3.775,00 €		70.338,59 €
Equipamento de transporte				
Ferramentas e utensílios				
Equipamento administrativo	36.669,67 €	2.384,65 €		39.054,32 €
Taras e vasilhame	12.676,99 €	2,12 €		12.679,11 €
Outras imobilizações corpóreas				
Investimentos financeiros	125.220,96 €	6.316,65 €		131.537,61 €
Títulos e outras aplicações financeiras				
Outros empréstimos concedidos				

Administração/gerência:

Dez 2009

Técnico de Contas Nº: 39277



## ANEXO AO BALANÇO E À DEMONSTRAÇÃO DOS RESULTADOS

Exercício Dez 2009

14

0514 NOTA 14 - OUTRAS INFORMAÇÕES RELATIVAS AO IMOBILIZADO CORPÓREO E EM CURSO					
RUBRICAS	IMOBILIZAÇÕES CORPÓREAS (m)	AUMENTOS DE IMOBILIZAÇÕES CORPÓREAS		IMOBILIZAÇÕES EM CURSO CORPÓREAS E INCORPÓREAS E INVESTIMENTOS FINANCEIROS (4)	
		TOTAL (2)	EM EDIFÍCIOS E OUTRAS CONSTRUÇÕES (3)		
ACTIVIDADES DA EMPRESA (CAE Rev. 2.1)	II				
<b>66220-Actividades de</b>	A0440 <b>151 006 ,84</b>	A0450 <b>1 432 ,80</b>	A0453	A0456	
-	A0441	A0451	A0454	A0457	
<b>TOTAL</b>	<b>A0442 151 006 ,84</b>	<b>A0452 1 432 ,80</b>	A0455	A0458	
Imobilizações em poder de terceiros	A0443			A0459	
Imobilizações implantadas em propriedades alheias	A0444			A0460	
Imobilizações localizadas no estrangeiro	A0445			A0461	
Imobilizações reversíveis	A0446			A0462	
<b>TOTAL</b>	<b>A0447</b>			<b>A0463</b>	
CUSTOS FINANCEIROS CAPITALIZADOS					
Valor no exercício	A0448			A0464	
Valor acumulado	A0449			A0465	

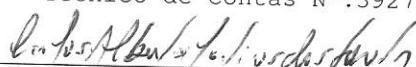
(m) Saldo final bruto de amortizações.

19 Não existem diferenças materialmente relevantes entre os custos apurados segundo os critérios adoptados pela empresa e os correspondentes valores de mercado, dos activos circulantes constantes no balanço.

Administração/gerência:

Dez 2009

Técnico de Contas N°:39277



## ANEXO AO BALANÇO E À DEMONSTRAÇÃO DOS RESULTADOS

Nota 21 - Ajustamentos

Exercício Dez 2009

Contas	Saldo inicial	Reforço	Reversão	Saldo final
Existências				
Mat. primas, substd. e de cons.				
Produtos e trabalhos em curso				
Subprodutos, desperdícios, resíduos e refugos				
Prod. acabados e intermédios				
Mercadorias				
Dívidas de terceiros				
Clientes, c/c.	21.435,97 €		21.435,97 €	
Clientes - Títulos a receber				
Clientes de cobrança duvidosa			(21.435,97)€	21.435,97 €
Empresas do grupo				
Empresas do grupo				
Outros accionistas (sócios)				
Estado e Outros entes públicos				
Outros devedores				
Subscritores de capital				
	21.435,97 €			21.435,97 €
Títulos Negociáveis				
Acções empresas do grupo				
Obrigações e títulos de participação em empresas do grupo				
Acções em empresas associadas				
Obrigações e títulos de participação em empresas associadas				
Outros títulos negociáveis				
Outras aplicações de tesouraria				

Administração/Gerência:

Dez 2009

Técnico de Contas N.º: 39277



## ANEXO AO BALANÇO E À DEMONSTRAÇÃO DOS RESULTADOS

Exercício Dez 2009

23

0523		NOTA 23 - DÍVIDAS DE COBRANÇA DUVIDOSA	
RUBRICAS		VALOR	
Dívidas de clientes	A0534	.	30 363 ,37
Outras dívidas de terceiros	A0535	.	.
Ajustamentos de dívidas a receber (h)	A0536	.	21 435 ,97
TOTAL	A0537	.	8 927 ,40

(h) Valor negativo, inscrever o valor com o respectivo sinal

24 Não se procedeu a quaisquer empréstimos ou adiantamentos a nenhum dos membros dos órgãos de administração, direcção ou fiscalização, nem foram assumidas quaisquer responsabilidades de sua conta.

25

0525				NOTA 25 - DÍVIDAS ACTIVAS E PASSIVAS COM O PESSOAL DA EMPRESA			
DÍVIDAS ACTIVAS	A0538	.	.	DÍVIDAS PASSIVAS	A0539	.	.

26 Não existem dívidas tituladas que não estejam evidenciadas no balanço.

28 Não existem dívidas ao Estado ou outros Entes públicos em situação de mora.

29 Não existem dívidas a terceiros a mais de cinco anos.

30 Não existem dívidas a terceiros cobertas por garantias reais prestadas pela empresa.

31 Não existem compromissos financeiros da empresa, fora do balanço.

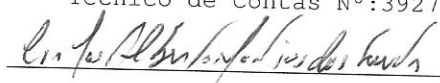
32 Não existem responsabilidades da empresa por garantias prestadas.

35 Todo o capital subscrito se encontra realizado.

Administração/gerência:

Dez 2009

Técnico de Contas N°:39277



ANEXO AO BALANÇO E À DEMONSTRAÇÃO DOS RESULTADOS

Exercício Dez 2009


Nota 40 - Capitais próprios

Contas	Saldo Inicial	Aumentos	Diminuições	Saldo Final
Capital				
Acções (quotas) próprias	50.000,00 €			50.000,00 €
Valor nominal				
Descontos e prémios				
Prestações suplementares				
Prémios de emissão de acções				
Ajust de partes de cap. em filiais e associadas				
Ajustamentos de transição				
Lucros não distribuídos				
Outras Variações nos Capitais Próprios				
Depreciações				
Reservas de reavaliação				
Reservas	106.507,82 €			106.507,82 €
Reservas legais	11.817,25 €			11.817,25 €
Reservas estatutárias				
Reservas contratuais				
Reservas livres	94.690,57 €			94.690,57 €
Subsídios				
Doações				
Outras Reservas				
Resultados transferidos				
Resultado líquido do exercício	(790,32)€	7.092,44 €	790,32 €	(790,32)€
Dividendos antecipados				
<b>Total</b>	<b>155.717,50 €</b>	<b>7.092,44 €</b>	<b>(790,32)€</b>	<b>162.809,94 €</b>

Administração/gerência:

Dez 2009

Técnico de Contas Nº: 39277

## ANEXO AO BALANÇO E À DEMONSTRAÇÃO DOS RESULTADOS

Exercício Dez 2009



43

0543 NOTA 43 - REMUNERAÇÕES ATRIBUIDAS AOS MEMBROS DOS ÓRGÃOS SOCIAIS		
ÓRGÃO SOCIAL		REMUNERAÇÕES
Administração ou Gerência	A0500	. 41.711,60
Mesa de Assembleia Geral	A1401	. . .
Membros do Conselho Fiscal	A1402	. . .
Outros órgãos sociais	A1403	. . .
TOTAL	A1404	. 41.711,60

Administração/gerência:

Dez 2009

Técnico de Contas N°:39277

ANEXO AO BALANÇO E À DEMONSTRAÇÃO DOS RESULTADOS

0644		NOTA 44 - REPARTIÇÃO DE VALORES POR ACTIVIDADES ECONÓMICAS E POR MERCADOS GEOGRÁFICOS		
		ACTIVIDADE 1 CAE Rev 2.1 (1)	ACTIVIDADE 2 CAE Rev 2.1 (2)	TOTAL CAE Rev 2.1 (3)
MERCADO INTERNO	Vendas (r)	A1405	3	3
	Prestações de serviços (r)	A1406	200 460,97	200 460,97
	Compras (r)	A1407	3	3
	Formadimentos e serviços externos	A1408	47 072,67	47 072,67
	Vendas (r)	A1409	3	3
	Prestações de serviços (r)	A1410	3	3
	Compras (r)	A1411	3	3
MERCADO COMUNITÁRIO	Formadimentos e serviços externos	A1412	3	3
	Vendas (r)	A1413	3	3
	Prestações de serviços (r)	A1414	3	3
MERCADO EXTRA-COMUNITÁRIO	Compras (r)	A1415	3	3
	Formadimentos e serviços externos	A1416	3	3
	Vendas (r)	A1417	3	3
	Prestações de serviços (r)	A1418	200 460,97	200 460,97
TOTAL	Compras (r)	A1419	3	3
	Formadimentos e serviços externos	A1420	47 072,67	47 072,67
	Mercedonrias	A1421	3	3
	Materias	A1422	3	3
	Total	A1423	3	3
Vantagem da produçao (b)		A1424	3	3
Número médio de pessoas ao serviço		A1425	4	4
CUSTOS COM PESSOAL	Ramunerações	A1426	106 933,72	106 933,72
	Outros	A1427	23 623,54	23 623,54
	Total	A1428	130 557,26	130 557,26

Administração/gerência:

Dez 2009

Técnico de Contas Nº:39277

*Carla Albuquerque*

## ANEXO AO BALANÇO E À DEMONSTRAÇÃO DOS RESULTADOS

## Nota 45 - Demonstração de resultados financeiros

Custos e perdas	Exercício		Proveitos e ganhos	Exercício	
	Dez 2009	Dez 2008		Dez 2009	Dez 2008
68.1 Juros suportados	4.084,53 €	21.271,28 €	78.1 Juros obtidos	102,66 €	652,29 €
68.2 Perdas em empresas do grupo e associadas			78.2 Ganhos em empresas do grupo e associadas		
68.3 Amortizações de investimentos em imóveis			78.3 Rendimentos de imóveis		
68.4 Ajustamentos de aplicações financeiras			78.4 Rendimentos de participações de capital		
68.5 Difer. câmbio desfavoráveis			78.5 Diferenças de câmbios favoráveis		
68.6 Desc. de p. pag. concedidos			78.6 Descontos de pronto pagamento obtidos		
68.7 Perdas na alienação de aplic. de tesouraria	1.020,05 €	647,32 €	78.7 Ganhos na alienação de aplic. tesouraria	3.975,22 €	21.248,48 €
68.8 Outros custos e perdas financ.	(1.026,70)€	(17,83)€	78.8 Reversões e outros proveitos e ganhos financeiros		
<b>Resultados financeiros</b>	<b>4.077,88 €</b>	<b>21.900,77 €</b>		<b>4.077,88 €</b>	<b>21.900,77 €</b>

Administração/gerência:

Dez 2009

Técnico de Contas N.º: 39277



## ANEXO AO BALANÇO E À DEMONSTRAÇÃO DOS RESULTADOS

## Nota 46 - Demonstração de resultados extraordinários

Custos e perdas	Exercícios		Proveitos e ganhos	Exercícios	
	Dez 2009	Dez 2008		Dez 2009	Dez 2008
69.1 Donativos	75,00 €	800,00 €	79.1 Restituição de impostos		
69.2 Dívidas incobráveis			79.2 Recuperação de dívidas		
69.3 Perdas em existências			79.3 Ganhos em existências		
69.4 Perdas em imobilizações			79.4 Ganhos em imobilizações		
69.5 Multas e penalidades			79.5 Benefícios de penalidades contratuais		
69.6 Aumentos de amortizações			79.6 Reduções de provisões		
69.7 Correções relat. a exerc. Anterior	0,01 €	31,51 €	79.7 Correções relativas a exerc. Anteriores		
69.8 Outros custos e perdas extra.	(74,99)€	13,72 €	79.8 Out. proveitos e ganhos extra.	0,02 €	
<b>Resultados extraordinários</b>	<b>0,02 €</b>	<b>(845,23)€</b>		<b>0,02 €</b>	

Administração / gerência:

Dez 2009

Técnico de Contas N.º: 39277



ANEXO AO BALANÇO E À DEMONSTRAÇÃO DOS RESULTADOS

Exercício Dez 2009

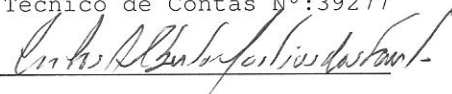
48 Não ocorreram acontecimentos subsequentes que devam ser mencionados neste anexo.

Todas as notas não apresentadas, não se aplicam à empresa.

Administração/gerência:

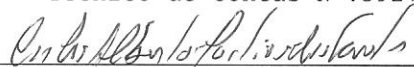
Dez 2009

Técnico de Contas N°:39277



## DISCRIMINAÇÃO DO QUADRO 7

Descrição	Exercício Dez 2009		
	Base	%	Valor não aceite
<b>3</b> Variações patrimoniais negativas (Art. 24.) Gratificações de Balanço	2.500,00 €	100,00%	2.500,00 €
	2.500,00 €		2.500,00 €
<b>7</b> Reintegrações e amortizações não aceites 40% Amortizações B.Reavaliados	44,93 €	100,00%	44,93 €
	44,93 €		44,93 €
<b>11</b> Donativos não previstos ou além dos limites Donativos	75,00 €	100,00%	75,00 €
	75,00 €		75,00 €
<b>12</b> IRC e outros Impostos incidentes sobre lucros IRC Apurado	2.779,55 €	100,00%	2.779,55 €
	2.779,55 €		2.779,55 €
<b>27</b> ... Juros de Mora	3,22 €	100,00%	3,22 €
	3,22 €		3,22 €
<b>38</b> ... quotizações	1.574,80 €	50,00%	787,40 €
	1.574,80 €		787,40 €
<b>Total</b>	<b>6.977,50 €</b>		<b>6.190,10 €</b>

## DISCRIMINAÇÃO DAS TRIBUTAÇÕES AUTÓNOMAS

Exercício Dez 2009

Descrição	Base	%	Valor do Imposto
<b>1 Despesas representação</b>			
Despesas representação	2.125,00 €	10,00%	212,50 €
	<b>2.125,00 €</b>		<b>212,50 €</b>
<b>2 Encargos com viaturas ligeiras tributação normal</b>			
Amortizações	3.775,00 €	10,00%	377,50 €
Combustíveis	6.024,17 €	10,00%	602,42 €
Conservação e manutenção	5.296,62 €	10,00%	529,66 €
Seguros	1.009,28 €	10,00%	100,93 €
Impostos	174,50 €	10,00%	17,45 €
	<b>16.279,57 €</b>		<b>1.627,96 €</b>

Administração/gerência:

Dez 2009

Página 1

Técnico de Contas N°:39277

